

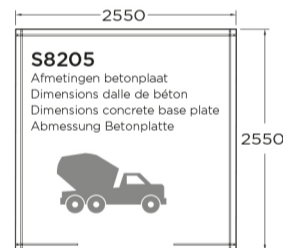
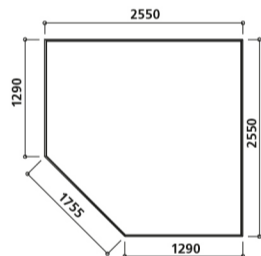
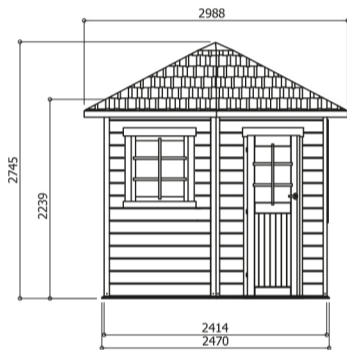
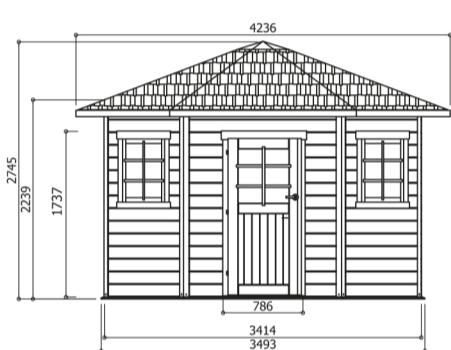
## NANCY 2550 x 2550 mm



### S8205



5.70 m<sup>2</sup>  
S8205



#### EIGENSCHAPPEN - CARACTÉRISTIQUES - FEATURES - EIGENSCHAFTEN

16 mm 28 mm 16 mm	± 610 kg	3140 x 1170 x 710 mm	± 19.60 m <sup>2</sup>	75 kg/m <sup>2</sup>	
5.45 m <sup>2</sup>	5.70 m <sup>2</sup>	7.85 m <sup>2</sup>	16° 8.81 m <sup>2</sup>		

#### OPTIES - OPTIONS - OPTIONS - OPTIONEN (Zie - Voir - See - Siehe : P.12)

S819	S8755	S8756	5 x S579	5 x S575	S891	4 x S8528-1
------	-------	-------	----------	----------	------	-------------

#### LEGENDE

	Dikte/sectie Epaisseur/section Thickness Wandstärke		Gewicht Poids Weight Gewicht		Afmetingen verpakking Dimensions colis Size packing Maße der verpackungen
	Oppervlakte te schilderen Surface à peindre Surface to paint Zu streichende Fläche		Grondoppervlakte binnen Surface intérieure au sol Interior ground surface Innenfläche		Grondoppervlakte buiten Surface extérieure au sol Exterior ground surface Aussenfläche
	Grondoppervlakte buiten Surface extérieure au sol Exterior ground surface Aussenfläche		Buitenoppervlakte met oversteek Surface hors tout Exterior ground surface with overhang Gesamtfläche incl. Dachüberstand		Dakhelling en dakoppervlakte Pente et surface toiture Gradient and roof area Dachneigung und Dachfläche
	Shingles Shingles Dachschindeln		Vloer Plancher Floor Boden		Draaikiep raam met glas Fenêtre oscilo-battante en verre Tilt&Turn window with glass Drehkipp-Fenster mit Glass
	Bloembak Jardinière Flower box Blumenkasten				